



**MUNICIPIO DE SAN IGNACIO**  
**ESTADO ANALITICO DE INGRESOS**  
**DEL 1 DE ENERO AL 31 DE MARZO DE 2021**

IPT-EAI-10-2103


Rubro de Ingresos	Ingreso				Diferencia (6 = 5 - 1)
	Estimado (1)	Ampliaciones y Reducciones (2)	Modificado (3 = 1 + 2)	Devengado (4)	
Impuestos	3,480,708.59	316,996.86	3,797,705.45	1,504,442.07	-1,976,266.52
Cuotas y Aportaciones de Seguridad Social	0	0	0	0	0
Contribuciones de Mejoras	0	0	0	0	0
Derechos	1,355,865.00	1,031.42	1,356,896.42	703,102.60	-652,762.40
Productos	33,571.00	0	33,571.00	942.95	-32,628.05
Aprovechamientos	68,380.00	0	68,380.00	7,223.98	-61,156.02
Ingresos por Venta de Bienes, Prestación de Servicios y Otros Ingresos	108,331,637.00	16,167.21	108,347,804.21	30,228,668.17	-78,102,968.83
Participaciones, Aportaciones, Convenios, Incentivos Derivados de la Participación Fiscal y Fondos Distintos de Aportaciones	0	0	0	0	0
Colaboración Fiscal y Asignaciones, Subsidios y Subvenciones, y Pensiones y Jubilaciones	0	1,180,071.17	1,180,071.17	0	0
Ingresos Derivados de Financiamientos	0	1,180,071.17	1,180,071.17	0	0
<b>Total</b>	<b>113,270,161.59</b>	<b>1,514,266.66</b>	<b>114,784,428.25</b>	<b>32,444,379.77</b>	<b>0.00</b>


**Ingresos excedentes**  
**32,444,379.77**


Estado Analítico de Ingresos Por Fuente de Financiamiento	Ingreso				Diferencia (6 = 5 - 1)
	Estimado (1)	Ampliaciones y Reducciones (2)	Modificado (3 = 1 + 2)	Devengado (4)	
Ingresos del Poder Ejecutivo Federal o Estatal y de los Municipios	3,480,708.59	316,996.86	3,797,705.45	1,504,442.07	-1,976,266.52
Impuestos	0	0	0	0	0
Cuotas y Aportaciones de Seguridad Social	0	0	0	0	0
Contribuciones de Mejoras	1,355,865.00	1,031.42	1,356,896.42	703,102.60	-652,762.40
Derechos	33,571.00	0	33,571.00	942.95	-32,628.05
Productos	68,380.00	0	68,380.00	7,223.98	-61,156.02
Aprovechamientos	108,331,637.00	16,167.21	108,347,804.21	30,228,668.17	-78,102,968.83
Participaciones, Aportaciones, Convenios, Incentivos Derivados de la Colaboración Fiscal y Fondos Distintos de Aportaciones	0	0	0	0	0
Transferencias, Asignaciones, Subsidios y Subvenciones, y Pensiones y Jubilaciones	0	0	0	0	0
Ingresos de los Entes Públicos de los Poderes Legislativo y Judicial, de los Órganos Autónomos y del Sector Paraestatal o Paramunicipal, así como de las Empresas Productivas del Estado	0	0	0	0	0
Cuotas y Aportaciones de Seguridad Social	0	0	0	0	0
Productos	0	0	0	0	0
Ingresos por Venta de Bienes, Prestación de Servicios y Otros Ingresos	0	0	0	0	0
Transferencias, Asignaciones, Subsidios y Subvenciones, y Pensiones y Jubilaciones	0	0	0	0	0
Ingresos Derivados de Financiamientos	0	1,180,071.17	1,180,071.17	0	0
Ingresos Derivados de Financiamientos	0	1,180,071.17	1,180,071.17	0	0
<b>Total</b>	<b>113,270,161.59</b>	<b>1,514,266.66</b>	<b>114,784,428.25</b>	<b>32,444,379.77</b>	<b>0.00</b>

**Ingresos excedentes**  
**32,444,379.77**

Bajo protesta de decir verdad declaramos que los Estados Financieros y sus Notas, son razonablemente correctos y son responsabilidad del emisor

  
**LIC. IVAN ERNESTO BAEZ MARTINEZ**  
 PRESIDENTE MUNICIPAL

  
**LIC. FAUSTO JESUS GARCIA MEZA**  
 TRESORERO MUNICIPAL

**C. MA. GUADALUPE SICAIROS LOPEZ**  
  
 REGIDOR DE HACIENDA